

## Spülbecken S400 Black



Edelstahlspülen

Code: 1865 853



### EINZELHEITEN

Serienmäßige Ausstattung	Befestigungshaken, Dichtung, Abfluss, Überlauf und Siphon, im Karton verpackt
--------------------------	---

Einbaurand	Unterbau
------------	----------

Material	Edelstahl AISI 304
----------	--------------------

Finish	PVD
--------	-----

Farbgebung	Black
------------	-------

Textur	Gebürstet
--------	-----------

Basis	60 cm
-------	-------

Breite	57 cm
--------	-------

Abmessungen	556x426
-------------	---------

Beckengröße	530x400mm
-------------	-----------

Anzahl der Becken	1 Becken
-------------------	----------

Einbauöffnung	Siehe Datenblatt (für alle FT/FTS- und Unterbau-Modelle)
---------------	--

Mischbatteriebohrungen	Standardmäßig ohne Bohrung
------------------------	----------------------------

Abtropffläche	Nein
---------------	------

Abfluss	Abfluss 3,5"
---------	--------------

## MERKMALE

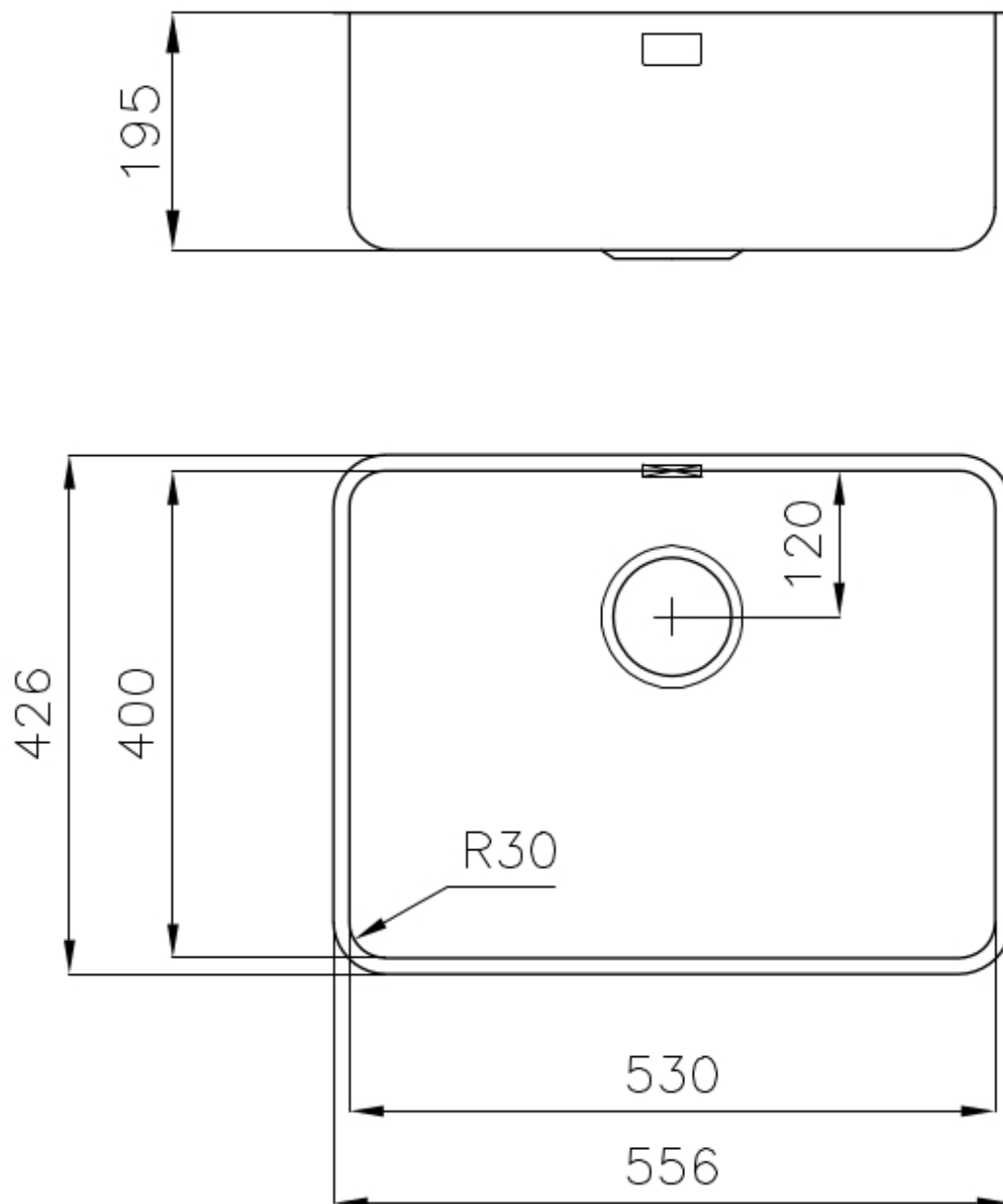
ABFLUSS 3,5" BASKET	Der Ablauf ist mit einem großen 3,5-Zoll-Abfluss mit praktischem Korbverschluss ausgestattet, der verhindert, dass Feststoffe in den Abfluss fließen.
---------------------	---

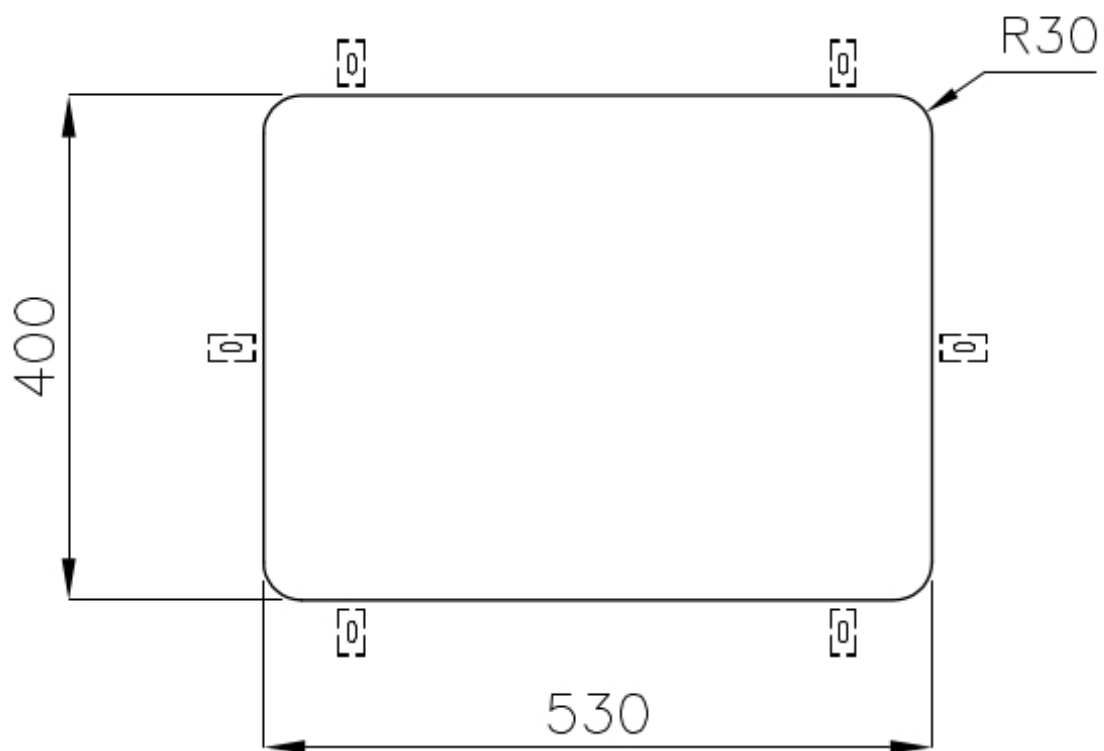
SPÜLBECKEN	Stahlstärke 1 mm. Eine beachtliche Dicke, die maximale Robustheit für Spülen garantiert, die die Zeichen der Zeit nicht kennen.
------------	---

TIEFES BECKEN	Spülbecken, die dank einer fortschrittlichen Produktionstechnologie eine beachtliche Tiefe von mehr als 20 cm erreichen und eine große Kapazität und Zweckmäßigkeit bei allen Spülvorgängen bieten.
---------------	---

UMLAUFENDER ÜBERLAUF	Der Überlauf ist ein allgegenwärtiges Sicherheitsmerkmal bei Foster-Spülbecken, das verhindert, dass das Wasser aus dem Becken überläuft, wenn man es einmal vergisst. Die Lösung des Randablaufs verbessert die Ästhetik dank ihrer quadratischen und essentiellen Form.
----------------------	---

## TECHNISCHE DATEN





Cut out size – Dimensioni per foratura top

## OPTIONALES ZUBEHÖR



**Edelstahlkorb**  
8612 000



**Perforierte Edelstahlwanne PVD  
Gun Metal**  
8151 006  
\* nur in Kombination mit dem Zubehör  
8644 101



**Satz Reibe mit Halterung für Ring  
und Auffangschale**  
8159 101  
\* nur in Kombination mit dem Zubehör  
8644 101



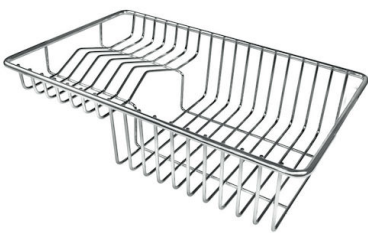
**Schneidebrett aus HDPE**  
8657 001



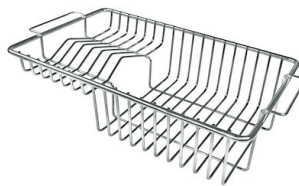
**Schneidebrett Twin aus HPDE**  
8644 101



**Schneidebrett Twin aus Iroko-Holz  
mit Küchensieb aus Edelstahl**  
8644 044



**Tellerkorb aus Edelstahl**  
8100 303  
\* nur in Kombination mit dem Zubehör  
8644 101



**Tellerkorb aus Edelstahl**  
8100 201



**Weiße Wanne**  
8153 100

## PAARUNGEN



**Mischbatterie Skin Gun Metal**

8424 856



**Mischbatterie Omega Plus Gun Metal**

8498 856



**Mischbatterie Omega Plus Matt Black**

8498 626



**Spender Evo satiniert Gun Metal**

8520 156



**OP GUN METAL satiniert**

8499 106



**Mischbatterie Margot Gun Metal**

8524 006



**Spender Evo Gun Metal**

8520 856